

Relatório

# Pesquisa de Inovação no Cooperativismo Brasileiro

2024





# COMO ESTÁ A INOVAÇÃO NO COOPERATIVISMO?

Para conhecer e mapear o cenário de inovação no cooperativismo, o Sistema OCB realizou a pesquisa de inovação com mais de 1.000 cooperativas. Ficou curioso?

Confira os resultados:

Inovar é importante

Auto Avaliação

1001

Cooperativas respondentes

87%


Indicaram que a inovação é "Muito Importante" para o cooperativismo

6,2 Nota Média

Média das notas das cooperativas que avaliaram seu grau de inovação

## PARTICIPANTES DA PESQUISA

Respondentes por categoria:



Por grau:



5% Central



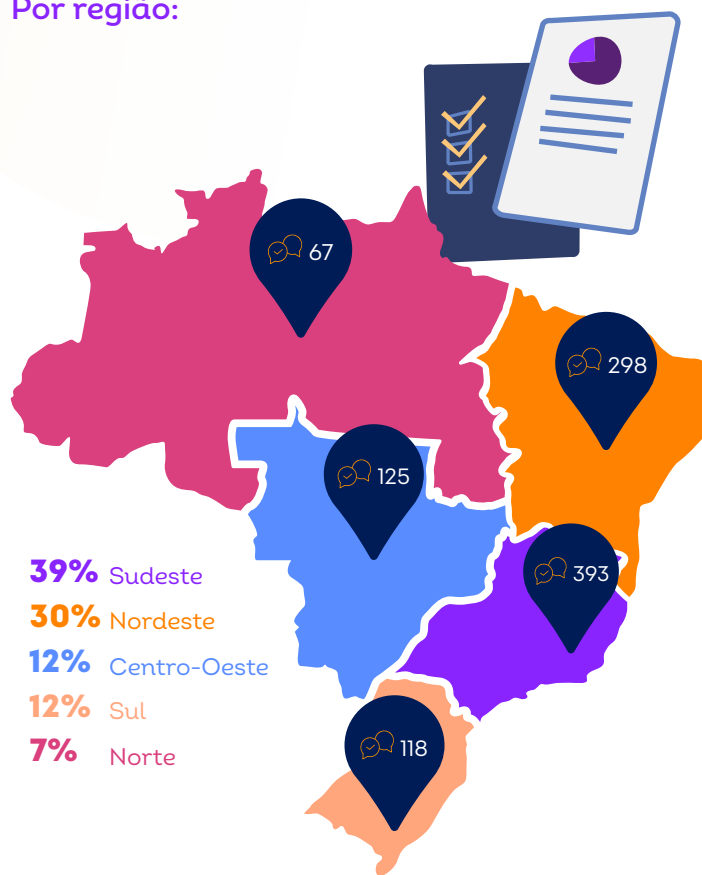
5% Federação




1% Confederação

89% Singulares

Por região:



Por ramo:



1,5% Prefiro não responder

## Impactos das inovações realizadas



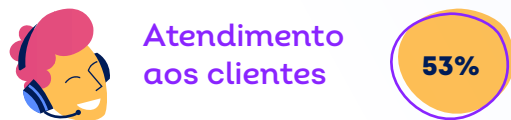
6,19% Ainda não identificamos impactos positivos

9,29% Não sei/Prefiro não responder

2,20% Outros diversos

\*Respostas válidas variam de acordo com a pergunta

## SETORES QUE INOVARAM



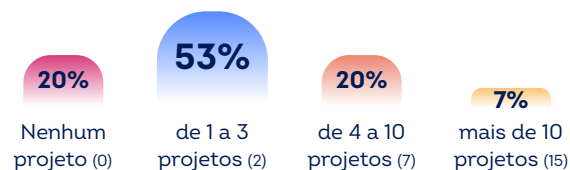
RH/Gestão de pessoas	36%
Portfólio de produtos/serviços	35%
Comunicação interna	34%
Tesouraria/Gestão Financeira	25%
Logística	18%
Pesquisa e Desenvolvimento	17%
Outro setores diversos	7%

## Impactos das inovações



## Projetos de Inovação implementados desde 2021

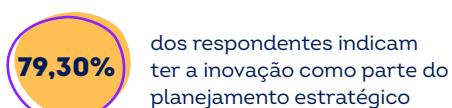
Média **3,6** Projetos



6% dos entrevistados preferiram não responder e foram desconsiderado

Desde a última pesquisa realizada em 2021, quantos projetos relacionados à inovação foram de fato implementados opela sua cooperativa?

## Parte do Planejamento Estratégico

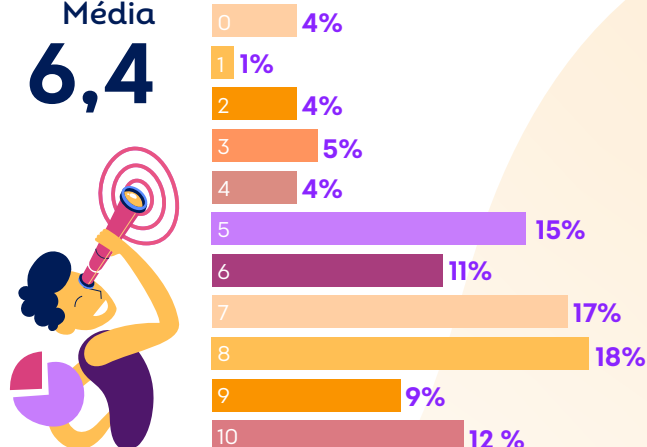


Sim **79,30%** Não **17,63%**  
 Prefiro não responder **3,06%**

## Promoção da cultura da inovação em âmbito organizacional

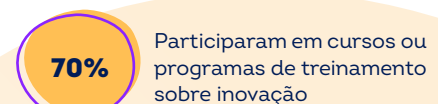
Nota Média **6,4**

Detalhamento das notas



De '0' a '10', em que '0' é 'não promove' e '10' 'promove muito', o quanto a sua cooperativa promove a cultura da inovação em âmbito organizacional?

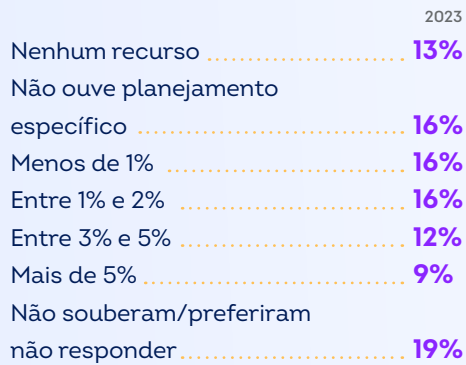
## Participações em cursos / Programas de inovação



% de entrevistados que participaram em cursos ou programas de treinamento sobre inovação

Crédito	81%
Infraestrutura	76%
Trabalho, prod. de bens e serv.	71%
Saúde	67%
Agropecuário	65%
Transporte	63%
Consumo	58%

### Percentual do Orçamento destinado à inovação desde 2021

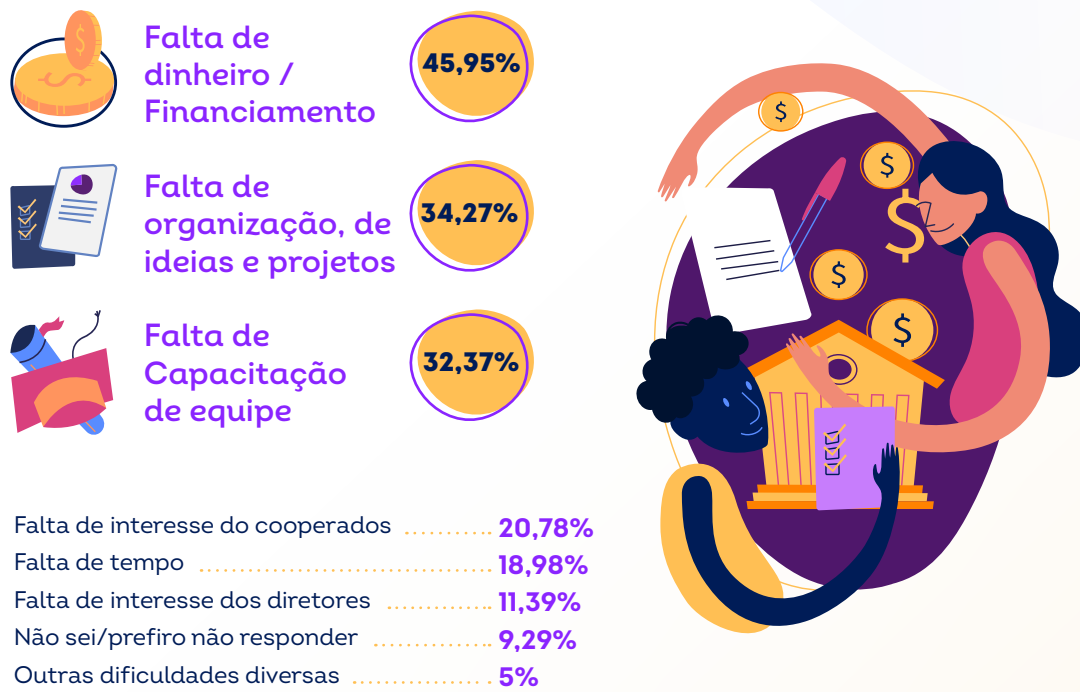


19% dos entrevistados desconheciam ou preferiram não responder e foram desconsiderados no cálculo do % do orçamento.

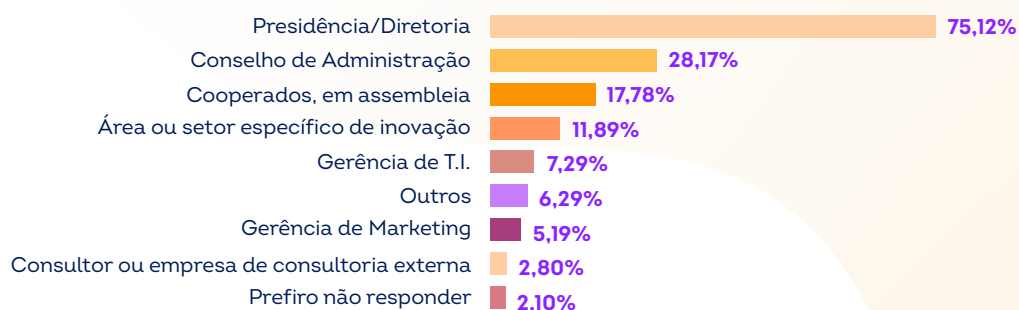
### Retorno após implementação da Inovação



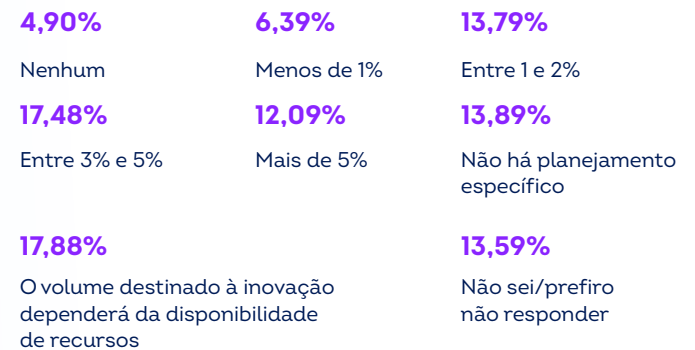
## QUAIS OS PRINCIPAIS DESAFIOS PARA IMPLEMENTAR PROJETOS DE INOVAÇÃO?



### Quem decide pela Inovação



Para os próximos 5 anos, qual o volume de recursos que a cooperativa pretende destinar à inovação, em relação ao total do orçamento?

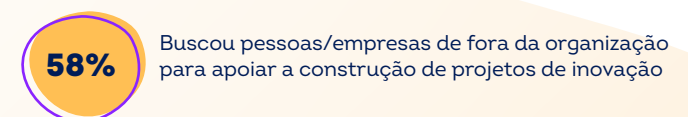


**43,36%** dos respondentes pretendem destinar mais de 1% do orçamento para ações de inovação.

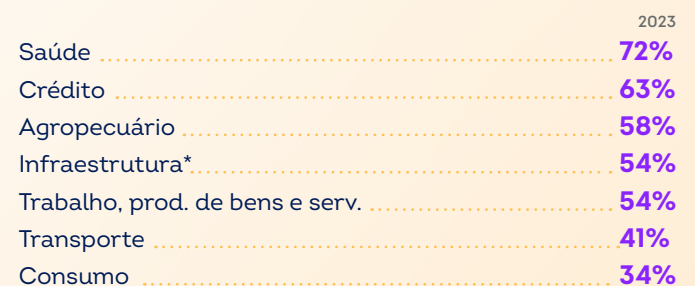
### Temas a serem priorizados pelo InovaCoop



### Busca de pessoas/empresas de fora para projetos de inovação



buscaram apoio externo para projetos de inovação



\*amostra reduzida



# Quer ajuda para Inovar?

Acesse nossos cursos, ferramentas, e-book  
e matérias no site [www.inova.coop.br](http://www.inova.coop.br)

inova **coop**

 Sistema **OCB**