



# ELEIÇÕES E O NOVO QUADRO DA FRENCOOOP

BOLETIM ESPECIAL

1º TURNO DAS ELEIÇÕES 2022



Sistema**OCB**



CONSULTORES ASSOCIADOS

# Apresentação

Fomentarmos o voto consciente e a escolha de candidatos comprometidos com o movimento cooperativista no Congresso Nacional. Com essa missão, o Sistema OCB implementou em 2022 o Programa de Educação Política para o Cooperativismo Brasileiro, que durante todo este ano contou com ações de milhares de multiplicadores por todo o país para promover a participação e o engajamento político de cooperativas e cooperados no pleito eleitoral.

E os resultados não poderiam ser diferentes. Como fruto de todo esse esforço, mantivemos a nossa representação política aquecida, por meio da reeleição de praticamente todos os atores-chave da Diretoria da Frente Parlamentar do Cooperativismo (Frencoop). Além disso, passamos a contar com novos representantes indicados pelos estados, que chegam para assumir posições estratégicas na defesa do marco regulatório das cooperativas no Congresso.

Nesta edição do nosso boletim “Análise Política”, convidamos a BMJ Consultores Associados, consultoria especializada em relações governamentais, para analisarmos os principais resultados do primeiro turno das eleições de 2022, e os seus reflexos para a representação do cooperativismo.

DESEJAMOS  
UMA BOA LEITURA!

# Presidência da República

99,99% de urnas apuradas. | 123,68 milhões de votos.



**48,43%**

Lula **PT**



**43,20%**

Jair Bolsonaro **PL**



**4,16%**

Simone Tebet **MDB**



**3,04%**

Ciro Gomes **PDT**

5º	Soraya Thronicke (União Brasil)	0,51%
6º	Luiz Felipe Chaves D'avila (Novo)	0,47%
7º	Padre Kelmon (PTB)	0,07%
8º	Leonardo Péricles (UP)	0,05%
9º	Sofia Manzano (PCB)	0,04%
10º	Vera Lúcia (PSTU)	0,02%
11º	Jose Maria Eymael (DC)	0,01%

Branços **1,59%** Nulos **2,82%**

Fonte:  
Tribunal Superior Eleitoral (TSE)



## Presidência da República

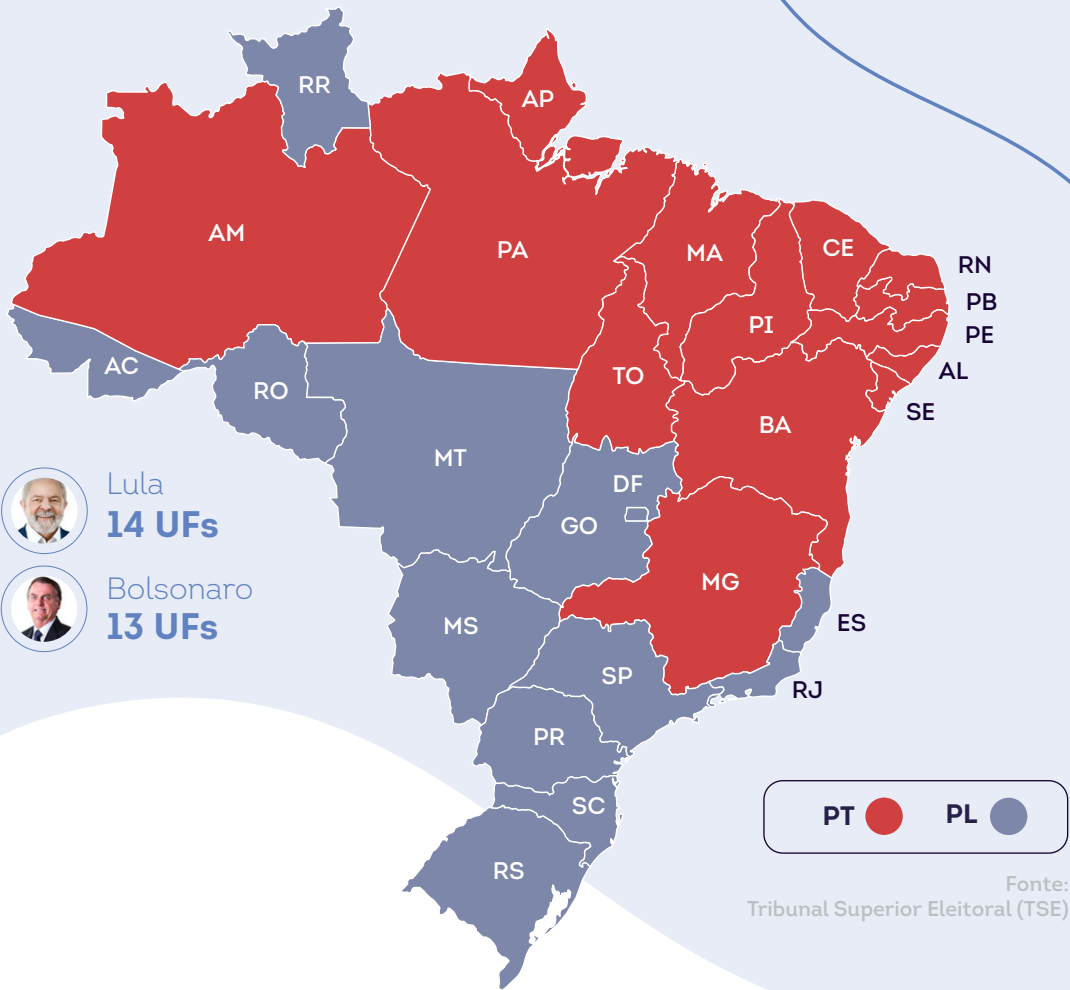
### BREVE ANÁLISE

O cenário de polarização nas disputas presidenciais se solidifica com a disputa do segundo turno entre Jair Bolsonaro (PL) e Lula (PT). Boa parte dos institutos de pesquisa erraram consideravelmente na vantagem que Lula teria, mas conseguiram captar de forma precisa o tamanho do eleitorado do petista. Falharam ao subestimar os votos de Bolsonaro, exatamente como aconteceu em 2018.

Neste contexto, o alto índice de abstenção (20,89%) foi relevante para a definição acirrada no primeiro turno e pode ser decisivo para o resultado final do pleito presidencial. Esse foi o maior índice de ausentes desde as eleições de 1998.

A campanha de Jair Bolsonaro ganha fôlego renovado com um desempenho que superou as projeções dos institutos de pesquisa. O presidente ainda tem como maior desafio superar os 5 pontos percentuais que o separam de Lula e evitar o crescimento do ex-presidente. Já a campanha do PT deve apostar na interlocução com os candidatos derrotados e políticos de outros espectros para aumentar a percepção de “frente ampla”.

# QUEM GANHOU EM CADA ESTADO




A votação por estados mostra um cenário de disputa equilibrada entre os candidatos no segundo turno. Lula conseguiu ampliar a votação do PT em estados além do Nordeste, e é o candidato mais votado em 14 UFs. Bolsonaro, por sua vez, conservou a maioria em 13 Unidades da Federação.

O Nordeste continua a ser a região onde o PT exerce maior influência, com a maioria dos estados conferindo mais de 60% dos votos válidos a Lula. O ex-presidente também foi o mais votado em Minas Gerais, o segundo maior colégio eleitoral do país, no Amazonas e no Pará. Em todos os casos, a votação do PT foi numericamente maior do que o desempenho registrado por Haddad em 2018.

Bolsonaro logrou maior êxito nas regiões Sul e Sudeste do país, sendo o mais bem votado em São Paulo, maior colégio eleitoral, e no Rio de Janeiro. Em termos regionais, Bolsonaro também manteve a maioria em todos os estados do Centro-Oeste e divide a liderança com Lula nos estados do Norte.

# Governos Estaduais





## Governos Estaduais

### BREVE ANÁLISE

Neste primeiro turno, o partido que mais elegeu governadores foi o PT, com três eleitos, seguido do União Brasil, PP e MDB, cada um com dois governadores. Contudo, até o momento a maior parte dos governadores eleitos estão no espectro político da direita e centro-direita e apoiam Jair Bolsonaro (PL).








Dos 19 governadores que concorreram à reeleição, 12 foram reeleitos em primeiro turno. Já as disputas em segundo turno nos estados refletem, de forma geral, o cenário de polarização assistido na disputa presidencial. Em alguns estados, como Santa Catarina, chama a atenção a virada do candidato petista, Décio Lima, que ultrapassou o governador Carlos Moisés (Republicanos) e disputará o segundo turno com o candidato Jorginho Mello (PL).

Em Mato Grosso do Sul, Rio Grande do Sul e Rondônia, estados com preferência por Jair Bolsonaro (PL), os candidatos que disputam o segundo turno são posicionados à direita ou centro-direita. Já no Sergipe, os dois candidatos que estão no segundo turno são apoiadores de Lula (PT).



# Governos Estaduais

## CANDIDATOS ELEITOS EM 1º TURNO

Reeleito	 <p>AC <b>Gladson Cameli</b> PP</p>	 <p>AP <b>Clécio Luís</b> Solidariedade</p>	
	 <p>CE <b>Elmano Freitas</b> PT</p>	Reeleito	 <p>DF <b>Ibaneis</b> MDB</p>
Reeleito	 <p>GO <b>Ronaldo Caiado</b> União Brasil</p>	Reeleito	 <p>MA <b>Carlos Brandão</b> PSB</p>
Reeleito	 <p>MG <b>Romeu Zema</b> Novo</p>	Reeleito	 <p>MT <b>Mauro Mendes</b> União Brasil</p>
Reeleito	 <p>PA <b>Helder Barbalho</b> MDB</p>		 <p>PI <b>Rafael Fonteles</b> PT</p>
Reeleito	 <p>PR <b>Ratinho Jr.</b> PSD</p>	Reeleito	 <p>RJ <b>Cláudio Castro</b> PL</p>
Reeleita	 <p>RN <b>Fátima Bezerra</b> PT</p>	Reeleito	 <p>RR <b>Antonio Denarium</b> PP</p>
Reeleito	 <p>TO <b>Wanderlei Barbosa</b> Republicanos</p>		



# Governos Estaduais

## DISPUTAS NO 2º TURNO

<div>  </div> <div> <div>Alagoas</div> <div> Paulo Dantas (MDB) 46,64%  Rodrigo Cunha (União) 26,79% </div> </div>	<div>  </div> <div> <div>Amazonas</div> <div> Wilson Lima (União) 42,82%  Eduardo Braga (MDB) 20,99% </div> </div>
<div>  </div> <div> <div>Bahia</div> <div> Jerônimo Rodrigues (PT) 49,45%  ACM Neto (União) 40,80% </div> </div>	<div>  </div> <div> <div>Espírito Santo</div> <div> Renato Casagrande (PSB) 46,94%  Carlos Manato (PL) 38,48% </div> </div>
<div>  </div> <div> <div>Mato Grosso do Sul</div> <div> Capitão Contar (PRTB) 26,71%  Eduardo Riedel (PSDB) 25,16% </div> </div>	<div>  </div> <div> <div>Paraíba</div> <div> João Azevedo (PSB) 39,65%  Pedro Cunha Lima (PSDB) 23,90% </div> </div>
<div>  </div> <div> <div>Pernambuco</div> <div> Marília Arraes (SD) 23,97%  Raquel Lyra (PSDB) 20,58% </div> </div>	<div>  </div> <div> <div>Rio Grande Sul</div> <div> Onyx Lorenzoni (PL) 37,50%  Eduardo Leite (PSDB) 26,81% </div> </div>
<div>  </div> <div> <div>Rondônia</div> <div> Marcos Rocha (União) 38,88%  Marcos Rogério (PL) 37,05% </div> </div>	<div>  </div> <div> <div>Santa Catarina</div> <div> Jorginho Mello (PL) 38,61%  Décio Lima (PT) 17,42% </div> </div>
<div>  </div> <div> <div>São Paulo</div> <div> Tarcísio de Freitas (Rep) 42,32%  Fernando Haddad (PT) 35,70% </div> </div>	<div>  </div> <div> <div>Sergipe</div> <div> Rogério Carvalho (PT) 44,70%  Fábio Mitidieri (PSD) 38,91% </div> </div>

Fonte:  
Tribunal Superior Eleitoral (TSE)



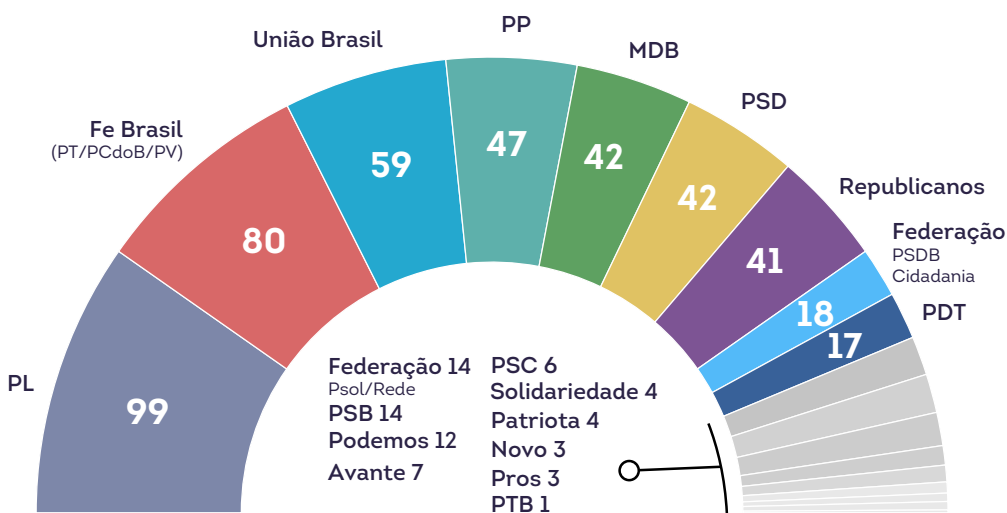
# Congresso Nacional

## Câmara dos Deputados

Na próxima legislatura, o Congresso continuará centro-direita, com maior destaque para o PL, que terá a maior bancada nas duas Casas Legislativas. Com a aplicação da nova cláusula de barreira e com o fim das coligações, sendo permitidas apenas as federações, o número de partidos na Câmara dos Deputados diminuiu de 30 para 23. As principais legendas foram fortalecidas, sendo o PL com 99 deputados federais e o PT com 68 deputados. O índice de renovação na Câmara dos Deputados na eleição de 2022 é de 39,38%, segundo cálculo da Secretaria-Geral da Mesa (SGM). Trata-se de uma queda em relação à renovação recorde de 47,37%, registrada em 2018.

## COMPOSIÇÃO PARTIDÁRIA DO CONGRESSO NACIONAL

### CÂMARA



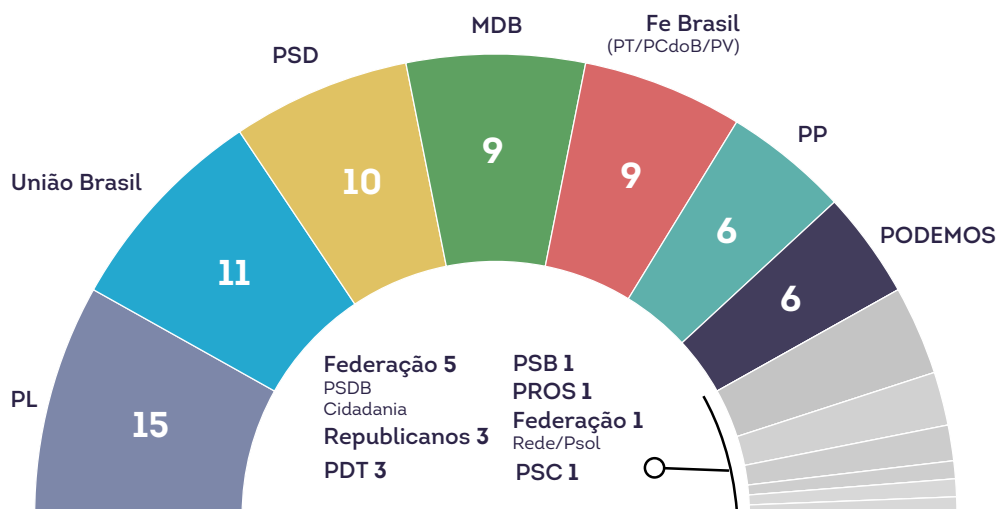
Fonte:  
Tribunal Superior Eleitoral (TSE)

## Senado Federal

No Senado Federal, o PL foi o partido que mais elegeu senadores (7), passando a somar 15 integrantes (este número pode ser alterado, pois 2 senadores com mais 4 anos de mandato disputam o segundo turno nas eleições para governos estaduais). Enquanto isso, o PT elegeu 4 senadores e passa a ter uma bancada de 9 integrantes (sendo que 1 deles concorre ao segundo turno de governo estadual). O União Brasil terá a segunda maior bancada com 11 senadores, sendo 5 eleitos em 2022. Já o PSD e o MDB terão a terceira e quarta maiores bancadas, respectivamente, com 10 e 9 senadores. No mesmo sentido do que aconteceu na Câmara, o número de partidos no Senado Federal caiu de 21 para 14.

\*PARA EFEITOS DESTA CONTA, FOI CONSIDERADO O NÚMERO DE PARTIDOS DOS SENADORES TITULARES.

### SENADO



Fonte:  
Tribunal Superior Eleitoral (TSE)

# Perspectivas para o novo quadro da Frencoop

Os resultados do primeiro turno das eleições demonstram um índice de sucesso de 80% dos parlamentares do núcleo da Frencoop. De 25 deputados e senadores com maior atuação em prol do cooperativismo, 20 conseguiram se reeleger ou trocar de cargo eletivo. Além de manter sua representatividade na Câmara, o núcleo da Frencoop ganha dois reforços de peso no Senado, com a eleição de Tereza Cristina (MS) e Efraim Filho (PB).

## NÚCLEO DA FRENCOOP (2019-2022) \*POR ORDEM DE CARGOS NA FRENCOOP

Nome	Cargo atual	Candidato(a)	Situação
 Evair de Melo Presidente PP (ES)	Deputado Federal	Deputado Federal	👍 Eleito
 Domingos Sávio Vice-presidente- Câmara PL (MG)	Deputado Federal	Deputado Federal	👍 Eleito
 Luis Carlos Heinze Vice-presidente- Senado PP (RS)	Senador	Governador	👎 Não eleito (retorna ao Senado)
 Sergio Souza Secretário-Geral MDB (PR)	Deputado Federal	Deputado Federal	👍 Eleito
 Hugo Leal Coordenador Institucional PSD (RJ)	Deputado Federal	Deputado Federal	👍 Eleito
 Efraim Filho Coordenador Jurídico União Brasil (PB)	Deputado Federal	Senador	👍 Eleito
 Alceu Moreira Coordenador de Assuntos Econômicos MDB (RS)	Deputado Federal	Deputado Federal	👍 Eleito
 Hélder Salomão Coordenador de Assuntos Sociais PT (ES)	Deputado Federal	Deputado Federal	👍 Eleito
 Leandre Coordenadora de Atenção à Saúde e Promoção Social PSD (PR)	Deputada Federal	Deputada Federal	👍 Eleita
 Baleia Rossi Coordenador de Comunicação MDB (SP)	Deputado Federal	Deputado Federal	👍 Eleito



Nome	Cargo atual	Candidato(a)	Situação
 Capitão Wagner Coordenador de Inclusão Produtiva <b>União Brasil</b> (CE)	Deputado Federal	Governador	 Não eleito
 Zé Vitor Coordenador de Infraestrutura e Logística <b>PL</b> (MG)	Deputado Federal	Deputado Federal	 Eleito
 Zé Silva Coordenador do Meio Ambiente <b>Solidariedade</b> (MG)	Deputado Federal	Deputado Federal	 Eleito
 Aline Sleutjes Coordenadora de Relações Exteriores <b>Pros</b> (PR)	Deputada Federal	Senadora	 Não eleita
 Heitor Schuchi Coordenador Sindical <b>PSB</b> (RS)	Deputado Federal	Deputado Federal	 Eleito
 Pedro Lupion Coordenador de Tecnologia e Inovação <b>PP</b> (PR)	Deputado Federal	Deputado Federal	 Eleito
 Luiz Nishimori Coordenador de Defesa Agropecuária <b>PSD</b> (PR)	Deputado Federal	Deputado Federal	 Eleito
 Lasier Martins Coordenador Tributário <b>Podemos</b> (RS)	Senador	Deputado Federal	 Não eleito
 Tereza Cristina Representante do Ramo Agropecuário <b>PP</b> (MS)	Deputada Federal	Senadora	 Eleita
 Covatti Filho Representante do Ramo Consumo <b>PP</b> (RS)	Deputado Federal	Deputado Federal	 Eleito
 Arnaldo Jardim Representante do Ramo Crédito <b>Cidadania</b> (SP)	Deputado Federal	Deputado Federal	 Eleito
 Dagoberto Nogueira Representante do Ramo Infraestrutura <b>PSDB</b> (MS)	Deputado Federal	Deputado Federal	 Eleito
 Nelsinho Trad Representante do Ramo Saúde <b>PSD</b> (MS)	Senador	Não disputou	Continua no Senado
 Giovani Cherini Representante do Ramo Trabalho, Produção de Bens e Serviços <b>PL</b> (RS)	Deputado Federal	Deputado Federal	 Eleito
 Celso Maldaner Representante do Ramo Transporte <b>MDB</b> (SC)	Deputado Federal	Senador	 Não eleito

A partir do Programa de Educação Política do Cooperativismo Brasileiro, outros 117 candidatos, distribuídos em 18 Unidades da Federação, assumiram compromisso com a defesa do cooperativismo no Congresso Nacional. Destes, 30 nomes foram eleitos, o que nos traz uma perspectiva muito positiva de reforços qualitativos para a base da Frencoop.

\*POR ORDEM DE UF E POR ORDEM ALFABÉTICA

Nome	Cargo atual	Candidato(a)	Situação
Bia Kicis PL (DF)	Deputada Federal	Deputada Federal	👍 Eleita
Da Vitória PP (ES)	Deputado Federal	Deputado Federal	👍 Eleito
Paulo Foletto PSB (ES)	Deputado Federal	Deputado Federal	👍 Eleito
Wilder Moraes PL (GO)	Ex-Senador	Senador	👍 Eleito
Marussa Boldrin MDB (GO)	Vereadora de Rio Verde	Deputada Federal	👍 Eleita
Beto Pereira PSDB (MS)	Deputado Federal	Deputado Federal	👍 Eleito
Dr. Luiz Ovando PP (MS)	Deputado Federal	Deputado Federal	👍 Eleito
Geraldo Resende PSDB (MS)	Ex-Secretário de Saúde	Deputado Federal	👍 Eleito
Ruy Carneiro PSC (PB)	Deputado Federal	Deputado Federal	👍 Eleito
Beto Preto PSD (PR)	Ex-Secretário de Saúde	Deputado Federal	👍 Eleito
Beto Richa PSDB (PR)	Ex-Governador	Deputado Federal	👍 Eleito
Deltan Dallagnol Podemos (PR)	Ex-Procurador do MPF	Deputado Federal	👍 Eleito
Dilceu Sperafico PP (PR)	Ex-Deputado Federal	Deputado Federal	👍 Eleito
Filipe Barros PL (PR)	Deputado Federal	Deputado Federal	👍 Eleito
Geraldo Mendes União Brasil (PR)	Não exerceu mandato anteriormente	Deputado Federal	👍 Eleito
Luisa Canziani PSD (PR)	Deputada Federal	Deputada Federal	👍 Eleita
Ricardo Barros PP (PR)	Deputado Federal	Deputado Federal	👍 Eleito

Nome	Cargo atual	Candidato(a)	Situação
Sandro Alex PSD (PR)	Deputado Federal	Deputado Federal	👍 Eleito
Sergio Moro União Brasil (PR)	Ex-Ministro de Estado e Ex-Juiz	Senador	👍 Eleito
Tião Medeiros PP (PR)	Deputado Federal	Deputado Federal	👍 Eleito
Toninho Wandscheer Pros (PR)	Deputado Federal	Deputado Federal	👍 Eleito
Chico Alencar PSOL (RJ)	Vereador	Deputado Federal	👍 Eleito
Laura Carneiro PSD (RJ)	Vereadora	Deputada Federal	👍 Eleita
Afonso Hamm PP (RS)	Deputado Federal	Deputado Federal	👍 Eleito
Bohn Gass PT (RS)	Deputado Federal	Deputado Federal	👍 Eleito
Lucas Redecker PSDB (RS)	Deputado Federal	Deputado Federal	👍 Eleito
Marcel Van Hattem Novo (RS)	Deputado Federal	Deputado Federal	👍 Eleito
Marcio Biolchi MDB (RS)	Deputado Federal	Deputado Federal	👍 Eleito
Pedro Westphalen PP (RS)	Deputado Federal	Deputado Federal	👍 Eleito
Caroline de Toni PL (SC)	Deputada Federal	Deputada Federal	👍 Eleita
Daniela Reinehr PL (SC)	Ex-Vice-Governadora	Deputada Federal	👍 Eleita
Valdir Cobalchini MDB (SC)	Deputado Estadual	Deputado Federal	👍 Eleito
Vitor Lippi PSDB (SP)	Deputado Federal	Deputado Federal	👍 Eleito





Conheça todos os materiais e a atuação do Sistema OCB sobre o processo eleitoral



[eleicoes2022.coop.br](https://eleicoes2022.coop.br)



